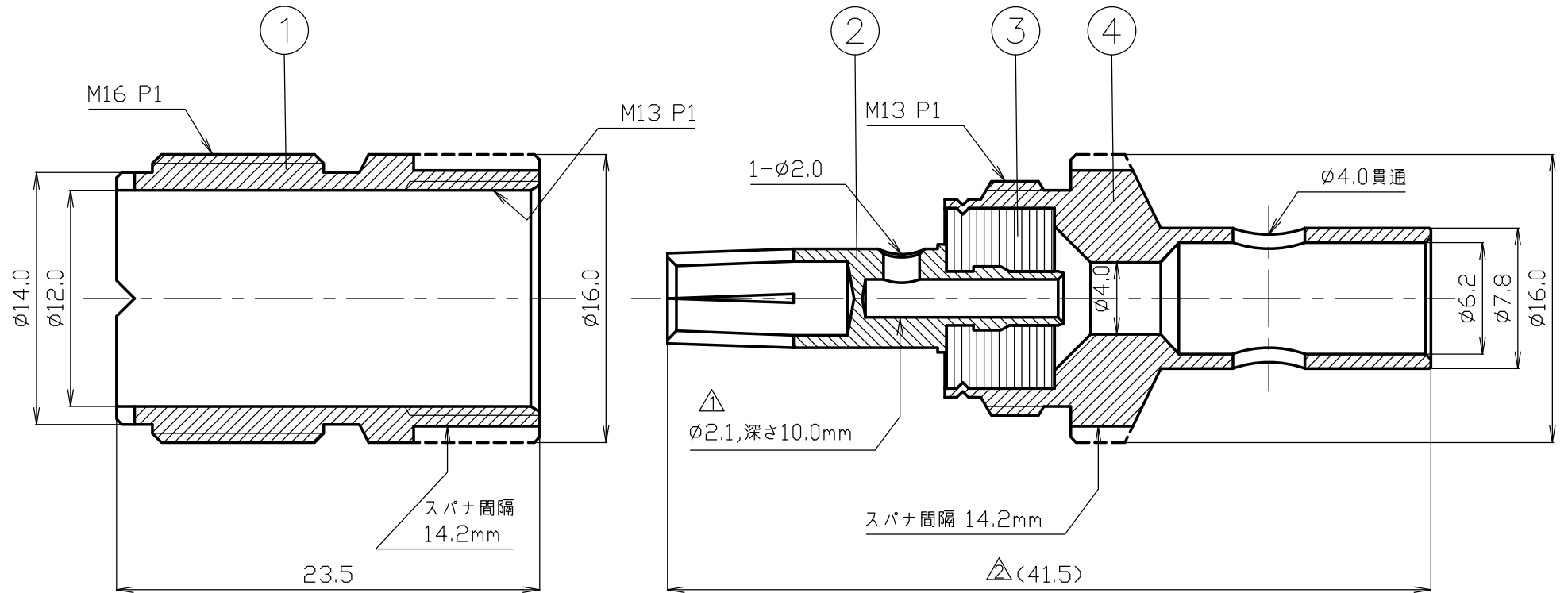


番号	変更・記事	日付	確認
△1	中心コンタクト寸法変更 深さ10.5mm → 深さ10.0mm	2005.08.02	済
△2	(42.4) → (41.5)	2005.08.02	済
△3	RoHS適合 追記	2008.03.07	済
△4	社名変更	2012.02.20	(山本)
△5			



※黄銅 カドミウム含有濃度 75ppm以下 ※φ8 チューブ (のり無し) 添付

RoHS適合品
カドミウム 75ppm以下

7					尺度	3/1	製図	検図	承認	確認	品名	
6							山	檜	山	中村	MJ-3X	
5							'12.02.20	'12.02.20	'12.02.20	'12.02.20		
4	ホルダー	※黄銅	1	Ni			口	澤	本	義		
3	絶縁体	テフロン	1	-	単位	mm						
2	中心コンタクト	※黄銅	1	Au	日付	'92.04.01						
1	シェル	※黄銅	1	Ni								
番号	部 品 名	材 質	数 量	処 理	備 考		投影法				図 番 H-0220217	

仕 様 書

品 名 MJ-3X

No. 0220026

図 番 H-0220217

株式会社トーコネ

定 格 1 参考規格 JIS-C5419
 2 定格電圧 AC 500V
 3 定格周波数 200MHz
 4 公称インピーダンス 不整合

確 認	検 印	作 成
山 12.02.20 本	檜 12.02.20 澤	山 12.02.20 口

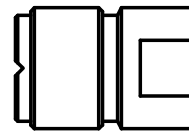
項 目	条 件	規 格
1	構造及び形状寸法 材 質 (図番 H-0220217) 仕上げ及び表示	異常のないこと
2		
3		
4	絶縁抵抗	DC 500V 100MΩ以上
5	耐電圧	AC 1000V 1分間にて 異常のないこと
6	接触抵抗	接触間の電圧降下は、約1KHzの交流 又は直流で1mVを越えない方法にて 3mΩ以下
7	特 性	
8	互換性	規格に準ずるコネクタと結合したとき 異常なく結合すること
9	雌コンタクトの 保持力	規格ピンゲージ100g以上の保持力 異常のないこと
10	ケーブル接続強度	軸方向引張力25kgf以上 異常のないこと
11	特 性	
12	繰り返し動作	5000回の抜き差し後 接触抵抗は10mΩ以下
13	耐食性	5%塩水で連続48時間試験した後 コンタクトを10回抜き差しし 耐電圧は5の項を 満足し接触抵抗は 50mΩ以下

GKQM-19-1

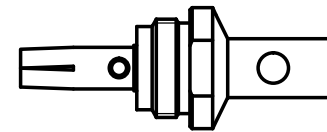
変更履歴	日 付
1 社名変更	2012. 02. 20
2	
3	

MJ-3X 取付仕様書

部品構成



シェル



ホルダー

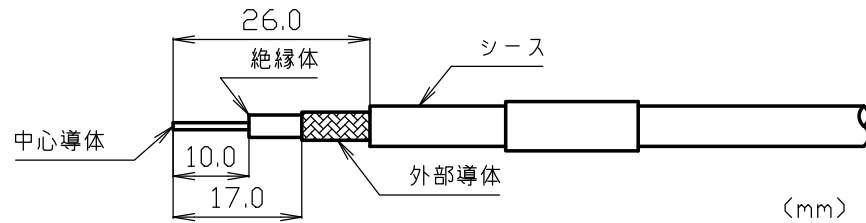


熱収縮チューブ

図番 H-0220217

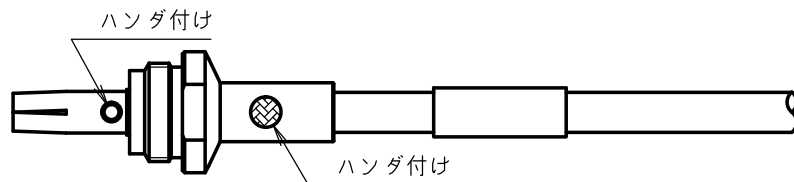


作成	確認
山 '12.02.20 口	山 '12.02.20 本

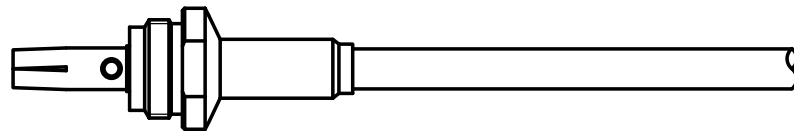


番号	変更・記事	日付
△1	社名変更	2012.02.20
△2		
△3		

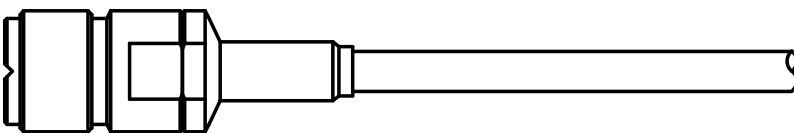
1 同軸ケーブルへ熱収縮チューブを通しシース、外部導体、絶縁体を図中の寸法で切りとる。



2 ホルダーを装着し内部導体、外部導体をハンダ付けする。




3 熱収縮チューブをホルダーへかぶせ、ドライヤー等で加熱し密着させる。



4 シェルを装着し、スパナ等で締め付けて作業を完了する。

Looking for pricing, stock, or lifecycle information?

Click below to explore more details on WIN SOURCE:

 [View MJ-3X on WIN SOURCE](#)

 [TYCLON Information](#)

Optimize Your Supply Chain with WIN SOURCE Solutions

-  Global Sourcing Solution
-  Obsolete Management
-  Cost Control Management
-  Shortage Management
-  Alternative Solution
-  Excess Inventory Management